



ТЕРРИТОРИАЛЬНЫЙ ОРГАН
ФЕДЕРАЛЬНОЙ СЛУЖБЫ
ГОСУДАРСТВЕННОЙ СТАТИСТИКИ
ПО РОСТОВСКОЙ ОБЛАСТИ

ОСНОВНЫЕ ПОКАЗАТЕЛИ СОЦИАЛЬНО-ЭКОНОМИЧЕСКОГО ПОЛОЖЕНИЯ

январь – июнь 2024 года

06.08.2024

Отдел сводных статистических работ и общественных связей

СОДЕРЖАНИЕ

Экономические показатели	3
Индексы цен	11
Социальные показатели	14

1

Экономические показатели

ИНДЕКСЫ ПРОМЫШЛЕННОГО ПРОИЗВОДСТВА

январь – июнь 2024 г. в % к январю – июню 2023 г.

РОСТОВСТАТ



Индекс промышленного производства

113,6

Добыча полезных ископаемых

86,9

Обрабатывающие производства

115,0

Обеспечение электроэнергией, газом и паром; кондиционирование воздуха

112,0

Водоснабжение; водоотведение, организация сбора и утилизации отходов, деятельность по ликвидации загрязнений

110,8

По отдельным видам обрабатывающих производств



● рост

● снижение

СЕЛЬСКОЕ ХОЗЯЙСТВО

январь – июнь 2024 г.

РОСТОВСТАТ

Поголовье скота и птицы на 01.07.2024 г., ТЫС. ГОЛОВ

в % к соответствующей
дате предыдущего года

Крупный рогатый скот	669,2	99,4
Свиньи	332,6	99,9
Овцы и козы	908,1	92,9
Птица, млн голов	19,2	105,2

Производство основных видов продукции животноводства, ТЫС. ТОНН

в % к январю –
июню 2023 г.

Мясо (скот и птица на убой в живом весе)	192,6	105,9
Молоко	518,5	100,0
Яйца, млн шт.	838,2	104,8

ДЕЯТЕЛЬНОСТЬ АВТОМОБИЛЬНОГО ТРАНСПОРТА

январь – июнь 2024 г.

РОСТОВСТАТ

Перевезено грузов *

5 488,8 ТЫС. ТОНН

в % к январю –
июню 2023 г.

109,4

Грузооборот *

1 737 639,9 ТЫС. Т-КМ

110,6

Перевезено пассажиров **

105 474,0 ТЫС. ЧЕЛОВЕК

в % к январю –
июню 2023 г.

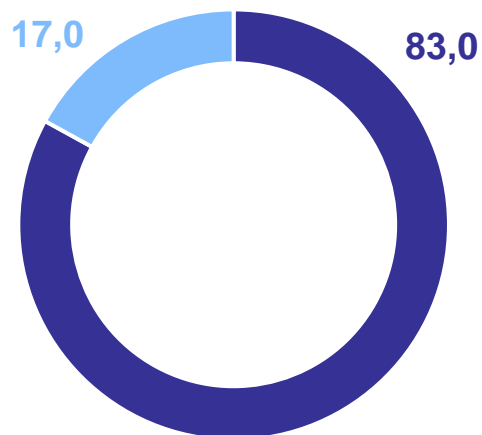
103,0

Пассажирооборот **

951 070,2 ТЫС. ПАСС.-КМ

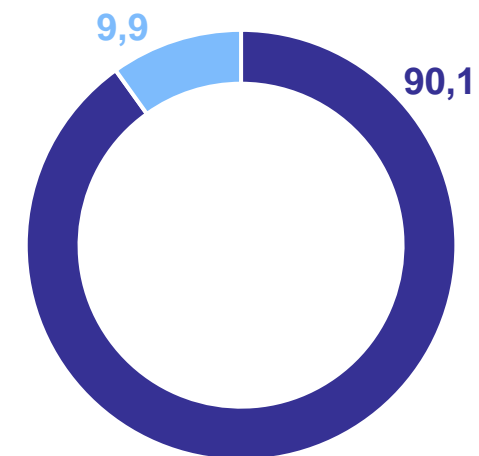
103,4

Структура перевозки грузов на коммерческом транспорте, в % к итогу



- Городские округа
- Муниципальные районы

Структура перевозки пассажиров автобусами по регулярным маршрутам, в % к итогу



* По крупным и средним организациям всех видов экономической деятельности на коммерческой основе.

** Перевозки пассажиров автобусами по маршрутам регулярных перевозок.

ОБОРОТ РОЗНИЧНОЙ ТОРГОВЛИ

январь – июнь 2024 г.

РОСТОВСТАТ



Оборот розничной торговли по всем каналам реализации

859,8 млрд руб.

в % к январю – июню 2023 г. *

117,5

Структура формирования оборота розничной торговли, в % к итогу



* В сопоставимых ценах.

ОБЪЕМ ПЛАТНЫХ УСЛУГ НАСЕЛЕНИЮ

январь – июнь 2024 г.

РОСТОВСТАТ



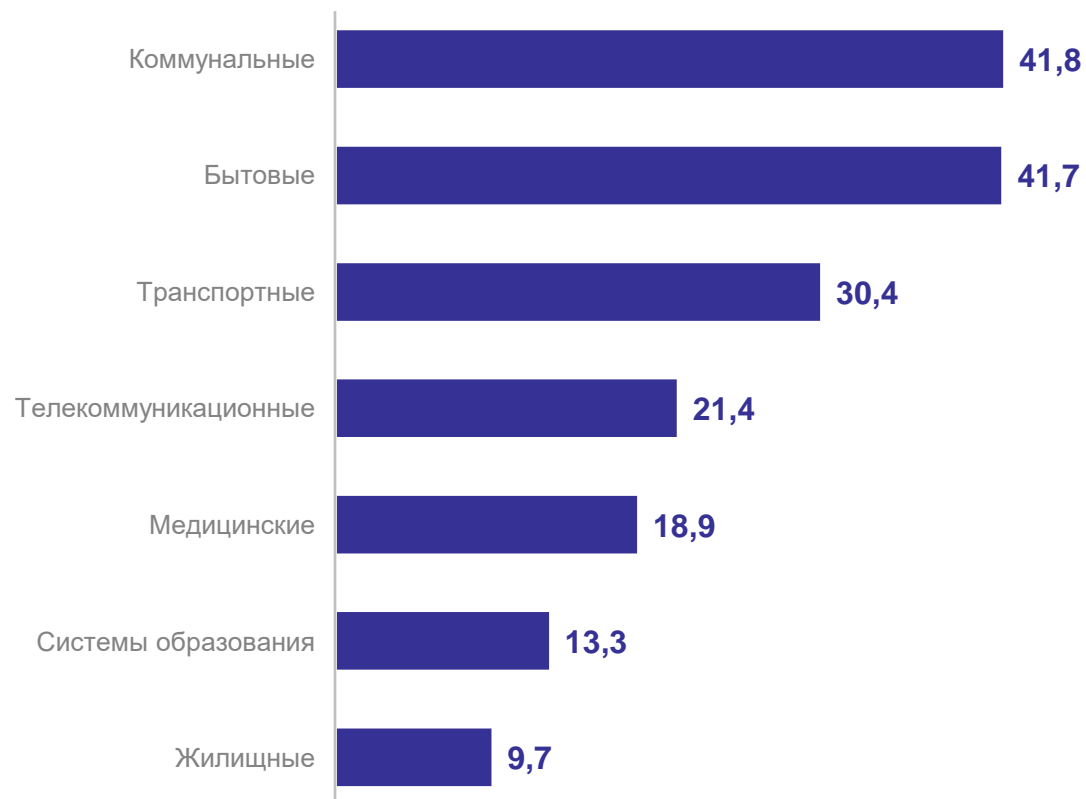
Всего оказано платных услуг

201,0 млрд руб.

в % к январю – июню 2023 г. *

104,8

По отдельным видам услуг, млрд руб.



* В сопоставимых ценах.



Всего по обследуемым видам экономической деятельности

3 379,2 млрд руб.

в % к январю – июню 2023 г.*

114,8

По отдельным видам экономической деятельности, млрд руб.



* В фактических ценах.

ФИНАНСЫ ОРГАНИЗАЦИЙ*

январь – май 2024 г.**

РОСТОВСТАТ

**Сальдированный
финансовый результат
организаций**

107,9
млрд руб.

Прибыль организаций

122,7
млрд руб.

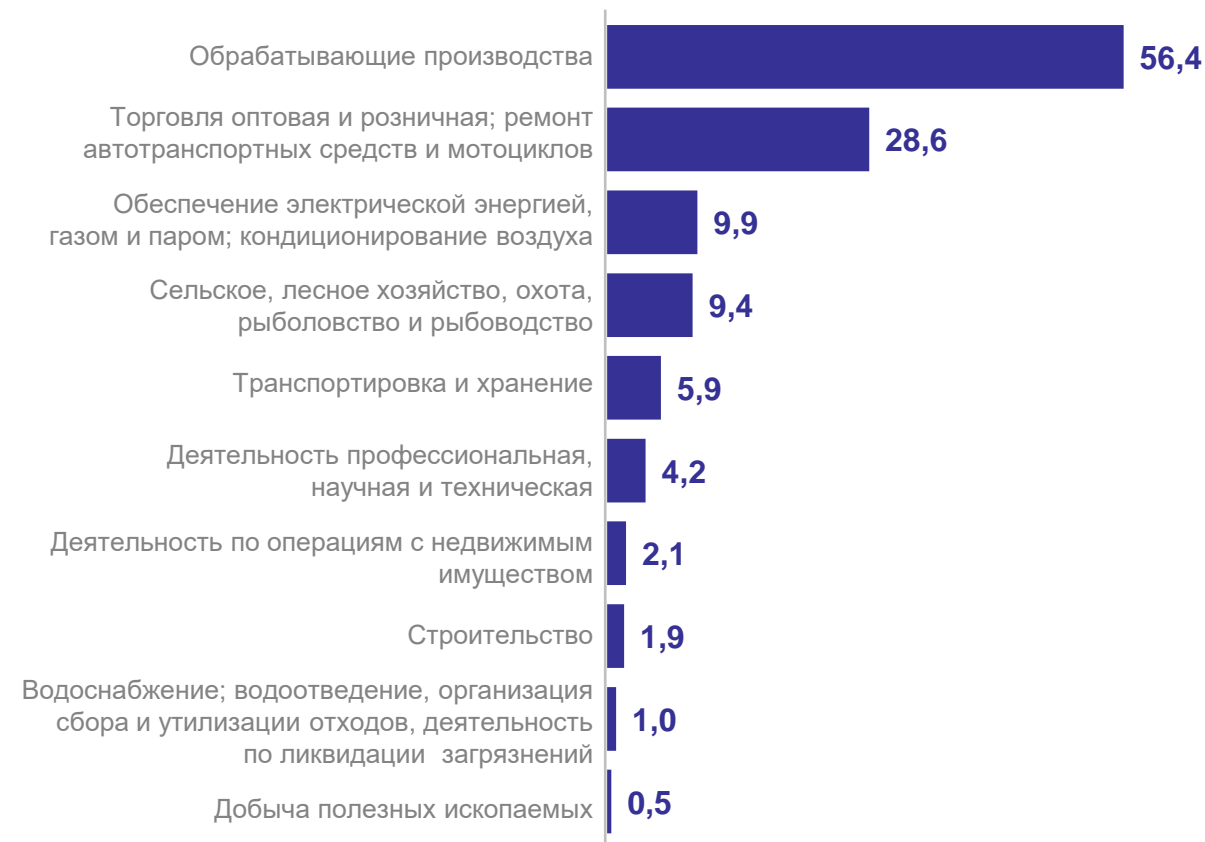
Убыток организаций

14,8
млрд руб.

**Удельный вес прибыльных
организаций в общем
числе организаций**

73,8%

Прибыль организаций по отдельным видам экономической деятельности, млрд руб.




* Без субъектов малого предпринимательства.

** Данные публикуются в сроки, предусмотренные Федеральным планом статистических работ.

2

Индексы цен



ИНДЕКСЫ ЦЕН ПРОИЗВОДИТЕЛЕЙ ПРОМЫШЛЕННЫХ ТОВАРОВ, РЕАЛИЗУЕМЫХ НА ВНУТРЕННИЙ РЫНОК

июнь 2024 г., в %

РОСТОВСТАТ

к маю 2024 г.

Индекс цен производителей
промышленных товаров **100,2**

Добыча полезных ископаемых **101,1**

Обрабатывающие производства **100,7**

Обеспечение электроэнергией,
газом и паром;
кондиционирование воздуха **97,4**

Водоснабжение; водоотведение,
организация сбора и утилизации
отходов, деятельность
по ликвидации загрязнений **100,0**

к декабрю 2023 г.

Индекс цен производителей
промышленных товаров **102,9**

Добыча полезных ископаемых **103,0**

Обрабатывающие производства **104,6**

Обеспечение электроэнергией,
газом и паром;
кондиционирование воздуха **94,5**

Водоснабжение; водоотведение,
организация сбора и утилизации
отходов, деятельность
по ликвидации загрязнений **99,9**

ИНДЕКСЫ ПОТРЕБИТЕЛЬСКИХ ЦЕН

июнь 2024 г., в %

РОСТОВСТАТ

к маю 2024 г.



Все товары и услуги

100,66

Продовольственные товары

100,87

Непродовольственные товары

100,48

Услуги

100,59

к декабрю 2023 г.



Все товары и услуги

103,64

Продовольственные товары

104,55

Непродовольственные товары

102,21

Услуги

104,17

3

Социальные показатели



СРЕДНЕМЕСЯЧНАЯ НОМИНАЛЬНАЯ НАЧИСЛЕННАЯ ЗАРАБОТНАЯ ПЛАТА

январь – май 2024 г. *

РОСТОВСТАТ



Среднемесячная номинальная начисленная заработная плата одного работника

57 367,3 руб.

в % к январю – маю 2023 г.

118,5

Реальная начисленная заработная плата одного работника

в % к январю – маю 2023 г.

110,5

По отдельным видам экономической деятельности, руб.



* Данные публикуются в сроки, предусмотренные Федеральным планом статистических работ.

ЗАНЯТОСТЬ И БЕЗРАБОТИЦА*

население в возрасте 15 лет и старше в среднем в апреле – июне 2024 г.

РОСТОВСТАТ



Численность рабочей силы

2 235,2 тыс. человек



Численность занятых

2 180,5 тыс. человек



Численность безработных

54,7 тыс. человек



Уровень безработицы

2,4%



Уровень зарегистрированной
безработицы**

0,3%

* По данным выборочного обследования рабочей силы.

** По данным Управления государственной службы занятости населения Ростовской области, на конец периода.